

PREMIER



CARACTERÍSTICAS FÍSICAS

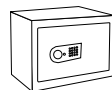
- Espesor puerta/cuerpo: 3 mm / 1,5 mm
- Incluye tornillos de fijación
- Agujeros de fijación para S0 y S1: 2 en la base y 2 en la trasera, de 9 mm ø
- Agujeros de fijación para S2: 4 en la base y 4 en la trasera, de 9 mm ø

SISTEMA DE CIERRE

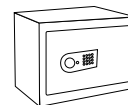
- Electrónica + Pomo
- Llave de emergencia
- Códigos de Apertura: 1
- Nº de combinaciones: 100 millones (3-8 dígitos)
- Bloqueo de apertura ante 3 intentos incorrectos
- Aviso de pilas bajas mediante luz led roja
- Fuente de alimentación: 4 pilas AA.



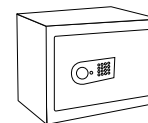
PREMIER
Ref. 16501-S1



16501-S0



16501-S1



16501-S2

Ref.	Medida ext. (Al x An x F) mm	Medida int. (Al x An x F) mm	Kg	L	Bandeja	Nº bulones	Posición bulones	Código EAN13 8425181 *	Medida Pack. (Al x An x F) mm
16501-S0	170x230x170	165x225x115	3 kg.	4 L.	-	2/ø16 mm		* 734391	190x250x190
16501-S1	200x310x200	195x305x145	5 kg.	9 L.	-	2/ø16 mm		* 734407	225x335x220
16501-S2	250x350x250	245x345x195	6 kg.	16 L.	-	2/ø20 mm		* 731598	270x370x270